



Wij zijn nogmaals oma en opa geworden van een flinke kleinzoon.

De jongen kwam eraan midden in de Lock down .

Maar oma was klaar met zijn geboorte quilt , en de naam van de quilt is "BAMBI "

De quilt is volledig vervaardigd in traditionele applicatie naar de techniek van Ted Storm , en natuurlijk op de hand gequilt .

Lieve quilt groeten ,
Nadine Van Nevel

Zoon en schoondochter verwachten hun kindje in Januari 2021.

Het dekentje is dus een werkje voor mijn EERSTE kleinkind, altijd wel een speciale gebeurtenis....

Het dekentje noemt OASIS MANDALA, en was een project van KATIA CROCHET ALONG 2020; een doos met 8 kleuren wol, en de beschrijving kwam in 4 delen via Tegendraads, waar ik de wol gekocht had, in maart 2020

Toen wist ik nog niet dat er een baby op komst was, maar ik was gecharmeerd door de kleuren, en het was zowel voor een jongen als voor een meisje vond ik.

Ik heb er ook mijn tijd voor genomen om het te haken, om er ten volle geniet van te hebben. Gedurende de warmere maanden heb ik het eventjes opzijgelegd dan ook.... Half november dan de laatste draadjes mooi ingestopt, en dan gaan afgeven.... Mijn schoondochter was er super blij mee, en beiden vonden het een lief gebaar, zoonlief stuurde mij in de avond nog een bedankwoordje Ikke blij, want mijn kids zijn blij....

Ann Declercq





Toen ik dit patroontje zag, wist ik onmiddellijk dat dit de ideale quilt zo zijn om mijn app.aan de kust op te fleuren. Dank zij de hulp bij de keuze van de stofjes van Diana van de Hobbypatch in Hofstade kwamen de beachmadammekes tot leven. Alvast met een drankje kijken ze uit naar de zomer van volgend jaar.


Maar aangezien de zomer nog niet voor direct is, bereid ik me voor op een warme en gezellige Kerst met sneeuw. Vandaar deze quilt, zelfs al zal er geen sneeuw zijn, de sfeer zit er al vast in. Nog even quilten en is klaar.


Monique Weyens



Een leuke kleine workshop ons toegestuurd door **Fabienne Muyzers**

Je neemt 12 ruiten (zelfde afmeting) leuke stofjes en je naait er 6 aan elkaar (zie foto) Je doet dit een 2de maal. Dan leg en naai je de goede kanten op elkaar, laat nog een stukje vrij. Draai je werkje binnenste buiten, opvullen en de kleine opening dichtnaaien. Klein lintje bovenaan en je hebt bvb een hangertje voor de kerstboom. Veel plezier





Mijn Dear Jane

In 2008 volgde ik de cursus patchwork bij Viviane Jamar. Op een dag toonde zij ons het blok A1 van een quilt genaamd Dear Jane ... tevens toonde zij ons het boek. Ik had al eens een Dear Jane quilt gezien op een expositie en was hierdoor helemaal betoverd, maar hier het boek zien en het eerste blok was teveel van het goede, ik kon me niet meer inhouden en heb onmiddellijk het boek gekocht, de nodige stoffen en ik ben eraan begonnen. Zoals Viviane ons had geleerd heb ik het blok geknipt en alle stukjes op een zakdoek bevestigd ... en avant eraan begonnen ! We waren destijds met 10 dames en allen hebben toen het boek gekocht. Zlatka Naydenova is de enige van deze groep die alle blokken en driehoeken gemaakt heeft. Momenteel zoekt zij een goede manier om alles te assembleren, zij wil een speciaal systeem en denkt er veel over na.

Wat mezelf betreft ... gelukkig heb ik me ingeschreven op de site van Brenda Papadakis en via deze groep ben ik aan het mail adres geraakt van Caroline VanMaele-Delbrouck, ik moest haar schrijven, zij kon mij helpen ... wat een mooi avontuur is dit geworden en wat een goed idee van mij om hun raad te volgen ! Via internet was alles in het engels. Caroline heeft mij goed geholpen, we konden in onze taal spreken. Sindsdien heb ik haar al mogen ontmoeten en kreeg alleen maar goede raad van haar, zij leerde mij een mooie manier van werken aan de DJ, wij zijn vriendinnen sinds dan.

Wanneer ik mijn 1ste DJ klaar had ben ik naar Shipshewana gegaan, dé grote bijeenkomst van dames die Dear Janes maken, daar ook was Brenda aanwezig, zelf was ik mee in de groep van Caroline en maakte ik deze reis samen met mijn mama. Een héél gelukkige tijd. Tijdens deze reis daagde iemand uit onze groep, Florine, ons uit, een 'challenge' : wie zou er een volledige Dear Jane kunnen maken in anderhalf jaar ? Ik natuurlijk, ik had het al eens gedaan en ik heb deelgenomen aan deze 'challenge'. Caroline en ikzelf zijn de twee enigen geweest om tijdig met onze DJ klaar te zijn, mijn 2de .

En daarna ? Toen is het snel gegaan, mijn petekind vond de DJ mooi, voilà de 3de , blokken van 6 duim zonder de driehoeken. Tijdens een bijeenkomst was ik blokken aan het naaien voor een

andere quilt, om Caroline te helpen, al lachend vroeg een dame mij om haar vriendin te worden zodat zij mij een Dear Jane kon vragen, ik ben haar vriendin geworden en heb voor haar mijn 4de gemaakt, Luce vroeg 14/14 rijen omdat haar bed groter was.

Op reis in Nantes had Barb Larson (U.S.A.) een Dear Jane bij in blokjes van 2 duim, dat zou nog eens iets voor jou zijn Fernande zei zij ... en ja, ik heb zo mijn 5de gemaakt met blokken van 2 duim.

Mireille Pouliart doet wat borduurwerk en patch maar kon zich er niet toe aanzetten om een Dear Jane te beginnen, maar het is toch zo mooi ... ik heb dan nog maar een gemaakt van 11/15 blokken, haar bed staat tegen de muur, da's dan de 6de .

Tijdens een van onze Pinksterweekends, 'challenge' met Agnes Ostendorf, de blokken in 6 duim, zonder de driehoeken, bruin-beige en beige-bruin, ik heb niet kunnen weerstaan ... de 7de .

Bij onze Nederlands vriendin Désirée Nijman is er met Gea Stieltra een nieuwe groep DJ geboren. Ik ben naar hun eerste bijeenkomst gegaan en we hebben er véél gepraat ... de grootte was specifiek en omdat het harmonieus zou zijn heb ik voor Désirée blokken van 3 duim gemaakt en heb tevens de driehoeken aangepast een deze maat. Mijn 8ste was geboren.

En dan is er mijn vriendin Anne-Marie Blyaert, zij maakt enorm veel naaldwerken, zij waardeert mijn werken zoals ik ook de hare kan appreciëren. Ik heb haar voorgesteld om voor haar een DJ te maken en zij ging akkoord, de 9de was geboren.

We hebben er samen goed om gelachen, Lu Mattens en ikzelf en mijn 10de zal klaar zijn begin januari 2021 (gedeeltelijke foto).

Laatst op Facebook heeft een vriendin mij een foto getoond van een Dear Jane in blauw en wit. Ik had er zo al eentje gezien in Veldhoven, tijdens hun jaarbeurs stond daar een Hongaarse groep in de kijker. Ik vind het geweldig en antwoordde "een kleur die ik graag zou willen doen, diepblauw en wit".


Facebook... veel vriendinnen doen hieraan mee, vooral mijn vriendin Sabine Maille, voor mij zouden dit de ideale kleuren zijn... Ik verwacht mijn 10de voor volgend jaar !

En neen ik word het niet beu, ik heb er kleine, grote, onvolledige, van 2, 3, 4 ½ en 6 duim gemaakt, allen in verschillende kleuren.

Dear Jane ? Een héél mooi avontuur !

Ik heb tevens DJ-blokken gebruikt om verschillende tafellopers of andere kleinere quilts te maken. Verder heb ik ook alle driehoeken genaaid voor Caroline VanMaele-Delbrouck, zij denkt erover om alleen met de driehoeken een quilt te maken, maar de tijd om dit te doen is er nog niet geweest ! Bovendien heb ik blokken geruild met een groep uit de VS (en Caroline) en hebben we allemaal een quilt in onze eigen kleuren.

Fernande Authuys patchmaddamkes@gmail.com



Waarom ik zo dikwijls naar Dubai ga

Mijn zoon is in 2014 verhuisd naar Dubai om er te werken. Sindsdien ga ik 2 maal per jaar naar hem. Soms alleen, soms met vrienden.




Ondertussen is dit een beetje mijn 2de thuis geworden. Ik voel er mij goed bij. Ik ga telkens maart-april en oktober-november. Dan zijn de temperaturen ideaal (rond 30-35°). In de zomer kunnen de temperaturen oplopen tot meer dan 50°.

Men heeft ook geen stress om te winkelen. Winkels zijn open tot 22 uur en in het week-end tot 1 uur 's morgens. Hetzelfde voor restaurants en bars.

Alcohol vindt men niet in winkels en openbare gelegenheden, behalve de gelegenheden die een vergunning hebben.

Het openbaar vervoer is ook heel goed georganiseerd. Onbemande metro en tram, bussen, goedkope taxi's en boten zijn ideaal om zich te verplaatsen.

Men heeft er vele Malls waaronder de bekendste, en de grootste van de wereld, de Dubai Mall is.



Vervolgens heeft men ook alle grootse gebouwen : Burj Khalifa met zijn hoogte van 830 meters, het 7 sterren hotel Burj al Arab, het 5 sterren hotel Atlantis Palm Dubai, het recentelijk gebouwde Frame met een hoogte van 150 meter en een gedeeltelijke glazen vloer.

De veiligheid, in al zijn facetten, is in Dubai heel belangrijk. Men moet inderdaad de regels volgen, die in feite dezelfde zijn als bij ons. Maar het niet navolgen hiervan levert zware boetes op. Dus iedereen respecteert die. Daardoor is de veiligheid enorm groot en kan ik, zelfs om middernacht, in volledige rust, nog overal op straat lopen en openbaar vervoer nemen.


Opvallend is ook de verscheidenheid in klederdracht, soms puur westers, soms extreem gesluierd. Dat heeft ook zijn charme en iedereen is vrij hieromtrent.

Dit is een kort verslag. Er valt echter nog veel meer te bezichtigen en te beleven



In het verre Dubai heeft Denise ook nog een patchworkwinkel gevonden , genieten Denise !!

Denise De Leeuw



Denise is in Dubai een sjaal begonnen



Ik heb vele kleine borduurmotieven gemaakt over het COVID19 virus en de gevolgen ervan !!! Ik ga ze apart inlijsten omdat er vrienden zijn die mij erom vragen.

Zoé Uitdenhoef

Mijn nieuwste helemaal afgewerkt project met papierklem. Ja ook daar pruts ik af en toe nog mee. Het zijn hangertjes voor aan een kettinkje. Het bloemetje bovenaan is een kaarshoudertje. Ze zijn allebei afgewerkt met een minuscuul beetje platinum voor het zilvereffect. En links m'n kerstkrans

Moniek De Boeck

Deze diertjes deken heb ik gemaakt voor mezelf 😂😂 ik vond ze zo schattig en moest aan mezelf bewijzen dat ik toch mijn best zou doen om te haken met hulp van mijn mede wandelaarster Maria en met you tube heb ik dus leren haken, natuurlijk ben ik er heel fier op, ik heb nog 2 andere gemaakt Roodkapje en een konijn voor Marieke (nichtje) en voor mijn dochter een pinguïn en een eend, superleuk om te doen, was echt door gebeten en ging vlot vooruit .

Carine Pasternak




Hierboven nog een verzameling mondklappers gemaakt door **Syl Stynen**

Heb sinterklaas/kerstman een beetje meegeholpen met het breien van kleertjes voor Julie (ons klein dochtertje) haar popje.

Anne-Marie Blyaert





Afbeelding links :

Ik maakte onderstaand dekentje voor de geboorte v Rhys. Het is net helemaal afgewerkt. Op de bruine vakken staan 2 pootafdrukjes gequilt van het dier eronder of erboven.

Moniek De Boeck

Afbeelding rechts :

Syl Stynen nog steeds actief met het maken van mondaskers.



Wat doe je op een regenachtige coronazondag? Geduldig en minutieus een quilttekening op je boord tekenen. Links gezellig mandjes, en rechtsonder quilt in wording

Marleen Ceustermans

Links boven :

Even verder werken aan mijn Dear Jane

Patricia Aerts

Rechts boven :

Mijn illusion quilt die ik voor mijn kleindochter in het begin van de lock down afgemaakt heb.

Mia Selderslaghs

Rechtse foto , rechts onder :

Gebeten door de foundation paper piercing techniek heb ik mij gewaagd om een iets complexer project aan te gaan. Dit is het voorlopig resultaat want het wordt een dekentje. Het is de bedoeling om er nog patchwork blokken aan te naaien maar moet dit nog uitwerken. Ik weet zeker nog wat te doen. Wat hebben wij toch een leuke hobby.

Martine Claessens